



CLASSEMENT PAR APPAREIL
APPARATUS RESULTS
CLASSEMENT INDIVIDUEL / ALL AROUND
JEUX DES PETITS ETATS
WOMEN INDIVIDUAL



FINALES
WOMEN INDIVIDUAL

Palmarès Agrès SAUT

Rang Rank	Num	Nom Prénom Name Firstname	Féd Fed			Pas.	A	B	Pen.	Total	
1	15	MARX Lara	1989		LUX	Luxembourg - Luxembourg	1	5.000	9.250		14.225
						2	5.000	9.200			
2	7	STAVRINAKIPANAYI Athina	1989		CYP	Chypre - Cyprus	1	4.600	8.800		13.750
						2	5.000	9.100			
3	6	KRASIA Paraskevi	1990		CYP	Chypre - Cyprus	1	4.800	8.700		13.625
						2	5.200	8.550			
4	11	OLAFSDOTTIR Kristina	1991		ISL	Islande - Iceland	1	5.000	9.000		13.600
						2	4.400	8.800			
5	13	GOLINSKA Izabela Anna	1990		LUX	Luxembourg - Luxembourg	1	4.000	9.150		13.175
						2	4.200	9.000			
6	8	EINARSDOTTIR Frida	1992		ISL	Islande - Iceland	1	4.900	8.850		13.100
						2	4.000	8.450			
7	19	BORG Christina	1990		MLT	Malte - Malta	1	4.200	8.650		12.575
						2	4.400	7.900			



CLASSEMENT PAR APPAREIL
APPARATUS RESULTS
CLASSEMENT INDIVIDUEL / ALL AROUND
JEUX DES PETITS ETATS
WOMEN INDIVIDUAL











FINALES

WOMEN INDIVIDUAL

Palmarès Agrès BARRES



Rang	Num	Nom Prénom	Féd	Pas.	A	B	Pen.	Total
Rank		Name Firstname	Fed					
1	15	MARX Lara	1989  LUX	Luxembourg - Luxembourg	5.100	8.150	-0.30	12.950
2	8	EINARSDOTTIR Frida	1992  ISL	Islande - Iceland	4.700	7.700		12.400
3	11	OLAFSDOTTIR Kristina	1991  ISL	Islande - Iceland	4.000	8.400	-0.60	11.800
4	7	STAVRINAKIPANAYI Athina	1989  CYP	Chypre - Cyprus	3.800	7.300	-0.10	11.000
4	24	MACIA Naome	1990  MON	Monaco - Monaco	2.900	8.400	-0.30	11.000
6	17	SCHOLTES Fabienne	1990  LUX	Luxembourg - Luxembourg	3.400	8.000	-0.60	10.800
7	22	ARCA Nelly	1990  MON	Monaco - Monaco	2.400	8.400	-0.30	10.500
8	4	DIMITRIOU Nikoletta	1990  CYP	Chypre - Cyprus	4.200	5.850	-0.60	9.450







CLASSEMENT PAR APPAREIL
APPARATUS RESULTS
CLASSEMENT INDIVIDUEL / ALL AROUND
JEUX DES PETITS ETATS
WOMEN INDIVIDUAL



FINALES
WOMEN INDIVIDUAL



Palmarès Agrès SOL

Rang Rank	Num	Nom Prénom Name Firstname	Féd Fed			Pas.	A	B	Pen.	Total
1	8	EINARSDOTTIR Frida	1992		ISL	Islande - Iceland	5.400	8.550		13.950
2	5	GEORGIU Marilena	1988		CYP	Chypre - Cyprus	5.100	8.450		13.550
3	11	OLAFSDOTTIR Kristina	1991		ISL	Islande - Iceland	5.100	8.350	-0.10	13.350
4	15	MARX Lara	1989		LUX	Luxembourg - Luxembourg	4.900	8.000		12.900
5	19	BORG Christina	1990		MLT	Malte - Malta	4.300	7.950		12.250
6	7	STAVRINAKIPANAYI Athina	1989		CYP	Chypre - Cyprus	5.200	7.250	-0.40	12.050
7	13	GOLINSKA Izabela Anna	1990		LUX	Luxembourg - Luxembourg	4.100	7.900		12.000
7	26	ROMINGER Rachel	1990		MON	Monaco - Monaco	4.000	8.000		12.000